

تولیدکننده تخصصی
پرده های هوا و
پرده های PVC در
ایران

شرکت فرازکاویان

پرده پی وی سی - PVC
محصولی جدید جهت کنترل شرایط محیطی



- نوار PVC
- یراق استیل
- هنگر استیل

www.farazkavian.com
www.cleanroomco.ir



موارد کاربرد و فواید پرده های PVC


در چه مواردی پرده PVC به کار می رود ؟



- صنایع غذایی
- صنایع دارویی
- صنایع برودتی و سردخانه
- صنایع لبنی و پروتئینی
- صنایع خودروسازی
- صنایع نفت، گاز، پتروشیمی
- رستوران ها ، فروشگاهها
- صنایع آرایشی و بهداشتی
- آشپزخانه های صنعتی

فواید اصلی پرده PVC چیست ؟

- ★ کاهش تلفات انرژی گرمایی و سرمایشی
- ★ جلوگیری از ورود حشرات و پرندگان
- ★ عایق سازی صوتی
- ★ افزایش ایمنی تردد به دلیل شفافیت پرده ها
- ★ جلوگیری از انتقال آلودگی هوا
- ★ سهولت در نصب
- ★ قوی ، بادوام



اجزاء پرده های PVC


PVC نوارهای نرم و شفاف

رنگ	ضخامت	نوع نوار
بیرنگ لاجوردی	۲ mm	نرم شفاف معمولی
بیرنگ لاجوردی	۳ mm	نرم شفاف معمولی
بیرنگ سبز	۲ mm	نرم شفاف سردخانه ای
بیرنگ سبز	۳ mm	نرم شفاف سردخانه ای




- تولید شده از مواد کاملاً خالص PVC و نرم کننده های مناسب
- مقاومت در برابر سایش و نور
- مقاومت در برابر سرما تا ۲۰- درجه سانتیگراد
- شفافیت بسیار بالا

هنگر استیل



- تولید شده از استنلس استیل
- با ضخامت ۱ میلیمتر و طول ۱۲۴ سانتیمتر
- سهولت در نصب ، دوام بالا و زیبا
- بدلیل عدم زنگ زدگی قابل استفاده در صنایع دارویی ، غذایی و بهداشتی
- قابل استفاده در محیط های مرطوب مانند سونا ، استخر ، گرمخانه ، سردخانه

یراق استیل

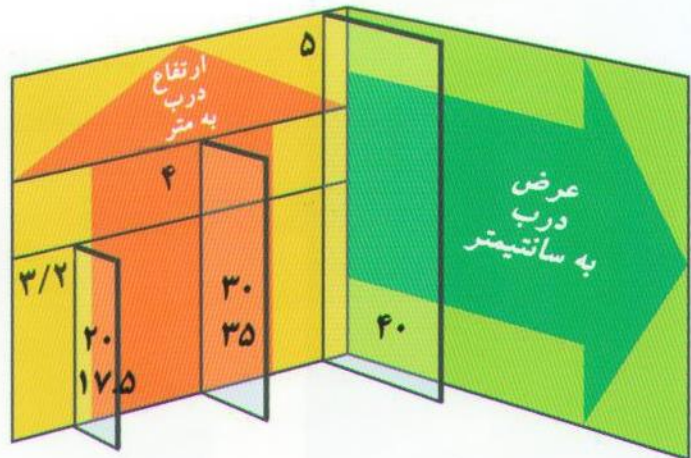


- تولید شده از استنلس استیل
- ایجاد سهولت تردد از میان نوارهای پرده PVC
- سهولت در نصب
- افزایش کارکرد پرده های PVC

ابعاد نوارهای PVC

طراحی پرده PVC مورد نیاز شما چگونه است؟

محاسبه عرض و ضخامت نوارها بر اساس ارتفاع درب



۳۰ , ۳۵ cm	عرض نوار
۱۷.۵ , ۲۰ cm	ضخامت نوار
۳ mm	
۲ mm	

محاسبه هم پوشانی

جدول هم پوشانی

عرض نوار	۴۰ %	۸۰ %
۲۰ سانتیمتر	۸ سانتیمتر	۱۲ سانتیمتر
۳۰ سانتیمتر	۱۲ سانتیمتر	۲۴ سانتیمتر

راهنمای میزان هم پوشانی

هم پوشانی ۴۰%	هم پوشانی ۸۰%
۱۴ ۱۴ نوار عرض ۲۰ سانتیمتر	۱۸ ۱۸ نوار عرض ۲۰ سانتیمتر
۱۶ ۱۶ نوار عرض ۳۰ سانتیمتر	۱۱۲ ۱۱۲ نوار عرض ۳۰ سانتیمتر

نحوه محاسبه متراژ لازم برای پرده



۱- محاسبه ابعاد درب مورد نظر

۲- انتخاب عرض نوار مطابق با شکل بالا

۳- انتخاب ضخامت نوار مطابق با جدول

۴- انتخاب میزان هم پوشانی بر اساس نوع کاربرد